

مجموعه مقالات و آموزش های معامله گری

چهار مرحله برای مدیریت موفق و بدون استرس معاملات



ایران بورس آنلاین

IranBourseOnline.co

.....
برای افتتاح حساب، واریز و برداشت ریالی و یا استفاده از منابع آموزشی و تحلیلی رایگان و فارسی روی آدرس
وب سایت ایران بورس آنلاین کلیک کنید و یا به پیج ما در شبکه های اجتماعی سر بزنید!

کانال یوتیوب: IranBourseOnline

وب سایت: iranbourseonline.co

کانال آپارات: IranBourseOnline

کانال تلگرام: IBOChannel

اینستاگرام: iran_bourse_online

پشتیبانی تلگرام: IranBourseOnline

چهار مرحله برای مدیریت موفق و بدون استرس معاملات

همه معامله گران می‌دانند که معامله می‌تواند اساساً به سه بخش مجزا تقسیم شود: ورود به معامله، مدیریت معامله و خروج از آن. با فرض اینکه شما یک سیستم معاملاتی موفق و برنده دارید که اغلب به شما امکان می‌دهد معاملات با کیفیت را انتخاب کنید، احتمالاً قسمت ورود به معامله را تحت پوشش قرار داده‌اید.

این یک واقعیت شناخته شده است که اکثر معامله گران در دو بخش دیگر به هم می‌ریزند. یعنی مهارت مدیریت معامله و خروج به موقع از آن، به طوری که سود حداکثر و ضرر حداقل شود را ندارند. در زیر چهار مرحله از مدیریت معامله ذکر شده است تا به شما کمک کند از طریق مراحل منطقی معامله خود را پشت سر بگذارید.

فهرست مطالب

- در نمودار زوم اوت (Zoom Out) کنید!
- اولین محدوده مقاومتی و حمایتی را مشخص کنید
- مناطق حمایتی و مقاومتی بعدی را مشخص کنید
- مدیریت حد ضرر

برای افتتاح حساب، واریز و برداشت ریالی و یا استفاده از منابع آموزشی و تحلیلی رایگان و فارسی روی آدرس وب سایت ایران بورس آنلاین کلیک کنید و یا به پیج ما در شبکه های اجتماعی سر بزنید!

کانال یوتیوب: [IranBourseOnline](https://www.IranBourseOnline.com)

وب سایت: [iranbourseonline.co](https://www.IranBourseOnline.com)

کانال آپارات: [IranBourseOnline](https://www.IranBourseOnline.com)

کانال تلگرام: [IBOChannel](https://www.IBOChannel.com)

اینستاگرام: [iran_bourse_online](https://www.IranBourseOnline.com)

پشتیبانی تلگرام: [IranBourseOnline](https://www.IranBourseOnline.com)

در نمودار زوم اوت (Zoom Out) کنید!

اغلب اوقات، معامله گران می‌توانند در یک بازار کوچک گرفتار شوند. این امر به ویژه هنگامی آشکار می‌شود که معامله گران به دنبال الگوهای نموداری هستند. استفاده از تجزیه و تحلیل تایم فریم بالاتر برای تعیین مکان‌های مهم حمایتی و مقاومتی بلندمدت، بررسی عوامل خارجی مانند واگرایی و... قبل از اجرای معامله بسیار مفید هستند.



با بزرگنمایی یا زوم اوت در نمودار می‌توانید حرکات قیمتی اصلی بازار را به خوبی مشاهده کنید.

برای افتتاح حساب، واریز و برداشت ریالی و یا استفاده از منابع آموزشی و تحلیلی رایگان و فارسی روی آدرس وب سایت ایران بورس آنلاین کلیک کنید و یا به پیج ما در شبکه های اجتماعی سر بزنید!

کانال یوتیوب: [IranBourseOnline](#)

وب سایت: [iranbourseonline.co](#)

کانال آپارات: [IranBourseOnline](#)

کانال تلگرام: [IBOChannel](#)

اینستاگرام: [iran_bourse_online](#)

پشتیبانی تلگرام: [IranBourseOnline](#)

اولین محدوده مقاومتی و حمایتی را مشخص کنید

اکنون ما به ترسیم ناحیه‌هایی در نمودار شروع می‌کنیم که معتقدیم این نواحی می‌توانند برای قیمت مشکل‌زا باشند. در این زمینه "اولین محدوده مهم و کلیدی" شاید مهم‌ترین اطلاعاتی باشد که می‌توانید در مدیریت موفقیت‌آمیز معامله از آن استفاده کنید. این ناحیه در مسیر حرکت قیمت تعریف می‌شود و احتمالاً قیمت می‌تواند به آن واکنش نشان دهد و باعث بازگشت مجدد بازار شود.

گاهی اوقات اولین ناحیه کلیدی می‌تواند به معنای واقعی مجموعه‌ای از اوج‌های قیمتی باشد. لزوماً نباید منطقه حمایتی و مقاومتی اصلی باشد. به عنوان یک معامله‌گر، اولین انتظارتان از معامله این است که ببینید قیمت به این منطقه می‌رسد یا نه.



سعی کنید حمایت یا مقاومت های کلیدی بازار را مشخص کنید.

برای افتتاح حساب، واریز و برداشت ریالی و یا استفاده از منابع آموزشی و تحلیلی رایگان و فارسی روی آدرس وب سایت ایران بورس آنلاین کلیک کنید و یا به پیج ما در شبکه های اجتماعی سر بزنید!

کانال یوتیوب: IranBourseOnline

وب سایت: iranbourseonline.co

کانال آپارات: IranBourseOnline

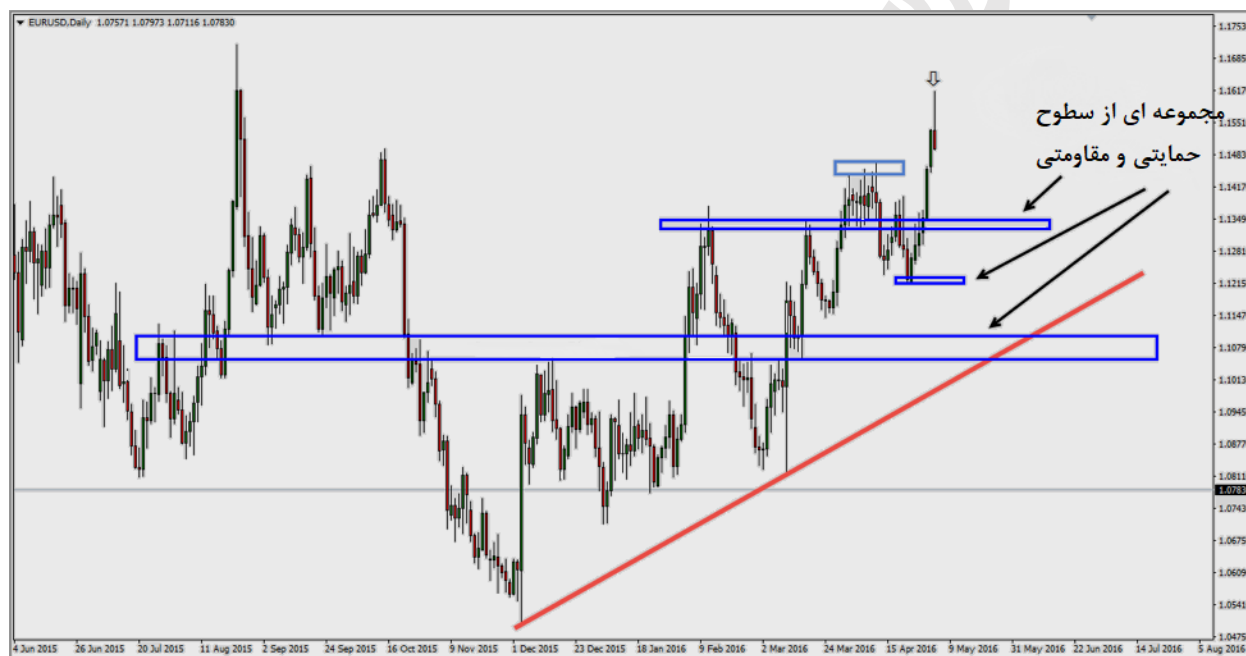
کانال تلگرام: [IBOChannel](https://t.me/IBOChannel)

اینستاگرام: iran_bourse_online

پشتیبانی تلگرام: IranBourseOnline

مناطق حمایتی و مقاومتی بعدی را مشخص کنید

مجموعه اقدامات بعدی شما باید متمرکز بر خنثی کردن مناطق بعدی حمایتی و مقاومتی قبلی باشد که می‌توانند مانع حرکت قیمت‌ها شوند. ایده خوبی است که این موارد را از قبل مشخص کنید تا کل برنامه را تنظیم کنید. یکی از بهترین احساسات در معامله این است که از رفتار قیمت متعجب نشوید! بیا بید به مثال خود برگردیم و ببینیم چگونه می‌توانیم این مناطق را مشخص کنیم:



بعد از مشخص کردن سطوح کلیدی نزدیک، سعی کنید سطوح بعدی را هم مشخص کنید.

بهرتر است که علاوه بر سطوح افقی به میانگین‌های متحرک و خطوط روند نیز توجه کنید، زیرا بازار به این سطوح نیز واکنش نشان می‌دهد. در نمودار فوق، می‌توانید ببینید

برای افتتاح حساب، واریز و برداشت ریالی و یا استفاده از منابع آموزشی و تحلیلی رایگان و فارسی روی آدرس وب سایت ایران بورس آنلاین کلیک کنید و یا به پیج ما در شبکه های اجتماعی سر بزنید!

کانال یوتیوب: IranBourseOnline

وب سایت: iranbourseonline.co

کانال آپارات: IranBourseOnline

کانال تلگرام: IBOChannel

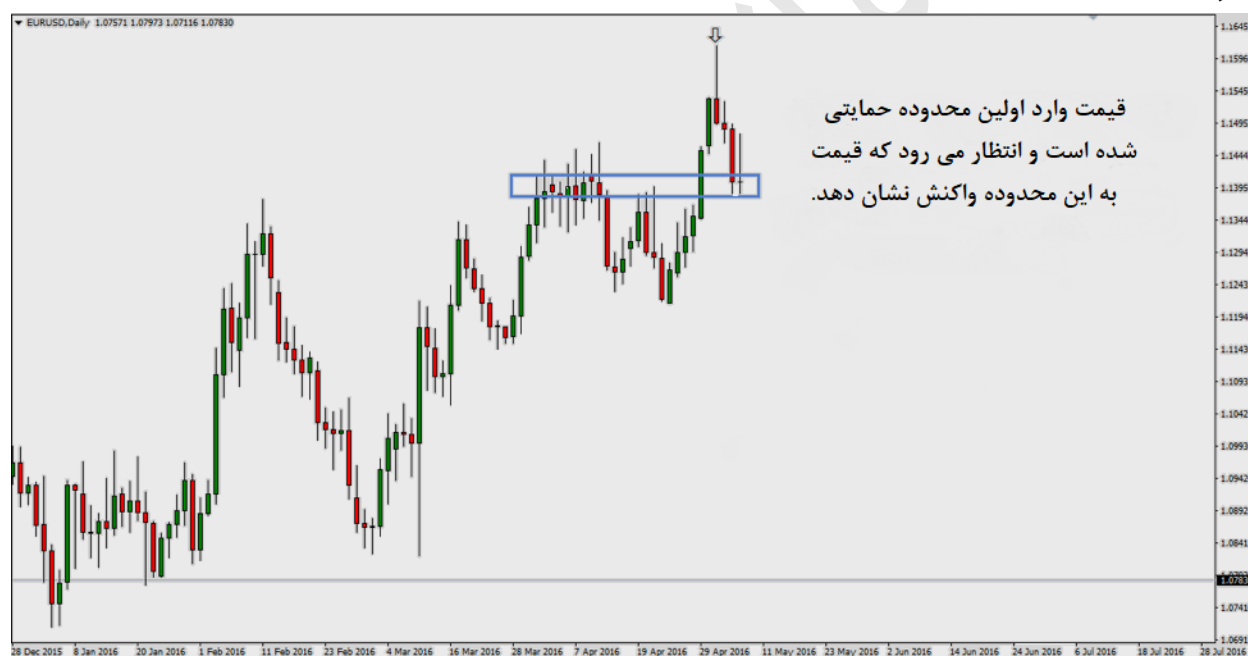
اینستاگرام: iran_bourse_online

پشتیبانی تلگرام: IranBourseOnline

که محدوده حمایتی بلندمدت با خط روند صعودی انطباق دارد که انتظار می‌رود، قیمت به این سطوح واکنش نشان دهد.

مدیریت حد ضرر

ایده اصلی این است که سود خود را تثبیت کنید و حد ضرر خود را به حدی جابجا کنید که بتواند واکنش‌های نامطلوب بازار را پوشش دهد، اما در عین حال فضای کافی برای حرکت به معامله بدهد.



بعد از ورود به معامله منتظر واکنش بازار به اولین سطح کلیدی بمانید.

برای افتتاح حساب، واریز و برداشت ریالی و یا استفاده از منابع آموزشی و تحلیلی رایگان و فارسی روی آدرس وب سایت ایران بورس آنلاین کلیک کنید و یا به پیج ما در شبکه های اجتماعی سر بزنید!

کانال یوتیوب: IranBourseOnline

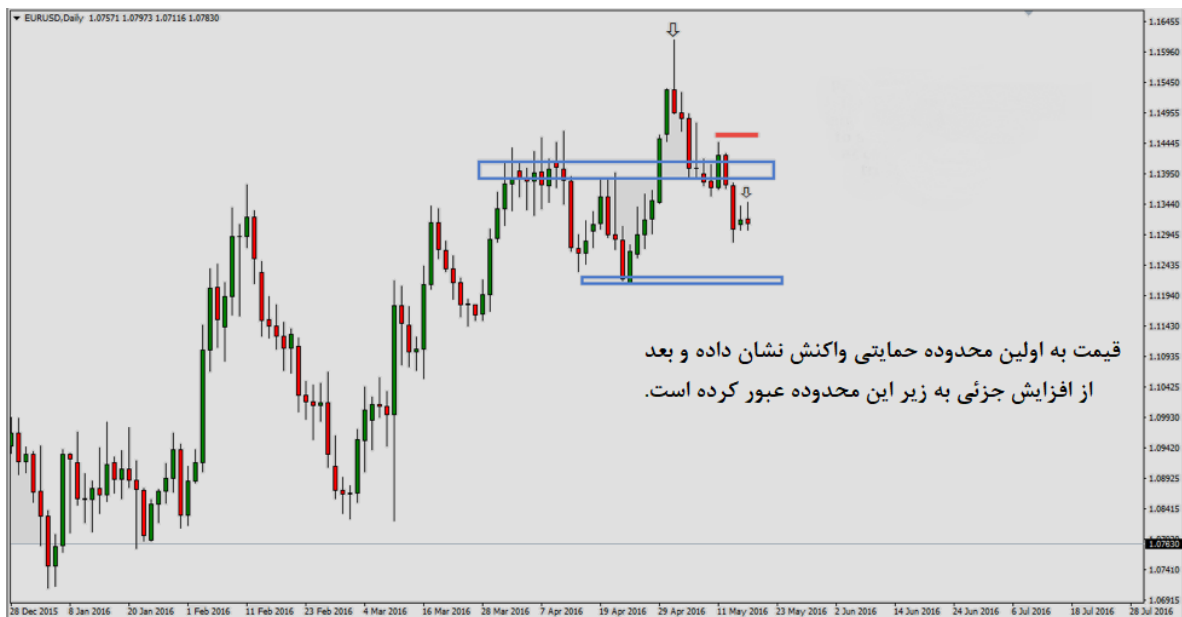
وب سایت: iranbourseonline.co

کانال آپارات: IranBourseOnline

کانال تلگرام: [IBOChannel](https://t.me/IBOChannel)

اینستاگرام: [iran_bourse_online](https://www.instagram.com/iran_bourse_online)

پشتیبانی تلگرام: IranBourseOnline



قیمت به اولین محدوده حمایتی واکنش نشان داده و بعد از افزایش جزئی به زیر این محدوده عبور کرده است.

EURUSD بعد از شکست حمایت اول توانسته به سمت حمایت بعدی حرکت کند.

.....
 برای افتتاح حساب، واریز و برداشت ریالی و یا استفاده از منابع آموزشی و تحلیلی رایگان و فارسی روی آدرس وب سایت ایران بورس آنلاین کلیک کنید و یا به پیج ما در شبکه های اجتماعی سر بزنید!

کانال یوتیوب: IranBourseOnline

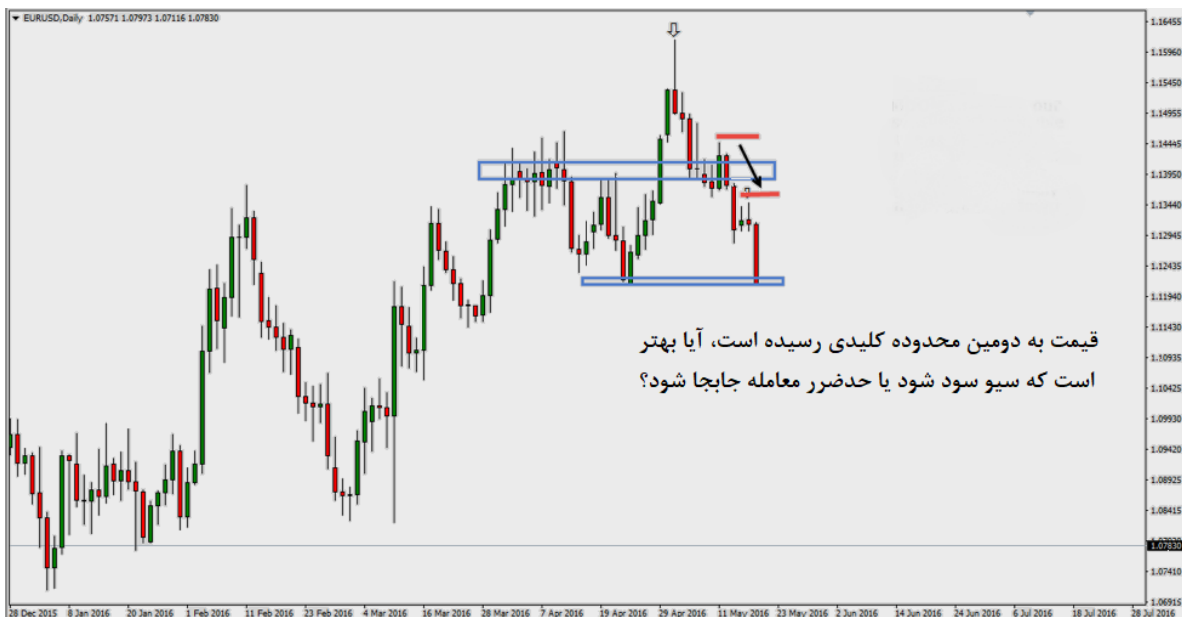
وب سایت: iranbourseonline.co

کانال آپارات: IranBourseOnline

کانال تلگرام: [IBOChannel](https://t.me/IBOChannel)

اینستاگرام: [iran_bourse_online](https://www.instagram.com/iran_bourse_online)

پشتیبانی تلگرام: IranBourseOnline



قیمت به دومین محدوده کلیدی رسیده است، آیا بهتر است که سیو سود شود یا حد ضرر معامله جابجا شود؟

بعد از حرکات بازار، به نظر شما بهترین محل برای قرار دادن حد ضرر کجاست؟

برای افتتاح حساب، واریز و برداشت ریالی و یا استفاده از منابع آموزشی و تحلیلی رایگان و فارسی روی آدرس وب سایت ایران بورس آنلاین کلیک کنید و یا به پیج ما در شبکه های اجتماعی سر بزنید!

کانال یوتیوب: IranBourseOnline

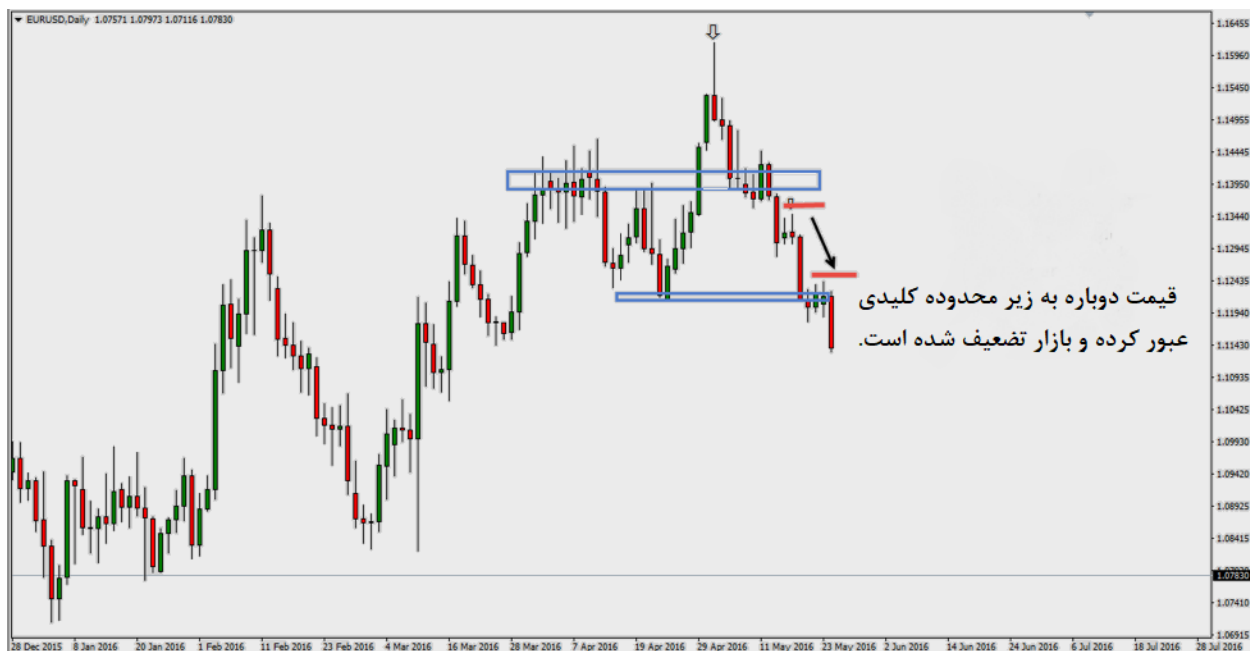
وب سایت: iranbourseonline.co

کانال آپارات: IranBourseOnline

کانال تلگرام: [IBOChannel](https://t.me/IBOChannel)

اینستاگرام: [iran_bourse_online](https://www.instagram.com/iran_bourse_online)

پشتیبانی تلگرام: IranBourseOnline



سعی کنید با حرکت بازار و عبور از سطوح کلیدی به دنبال حد ضرر جدید برای معامله باشید.

برای افتتاح حساب، واریز و برداشت ریالی و یا استفاده از منابع آموزشی و تحلیلی رایگان و فارسی روی آدرس وب سایت ایران بورس آنلاین کلیک کنید و یا به پیج ما در شبکه های اجتماعی سر بزنید!

کانال یوتیوب: IranBourseOnline

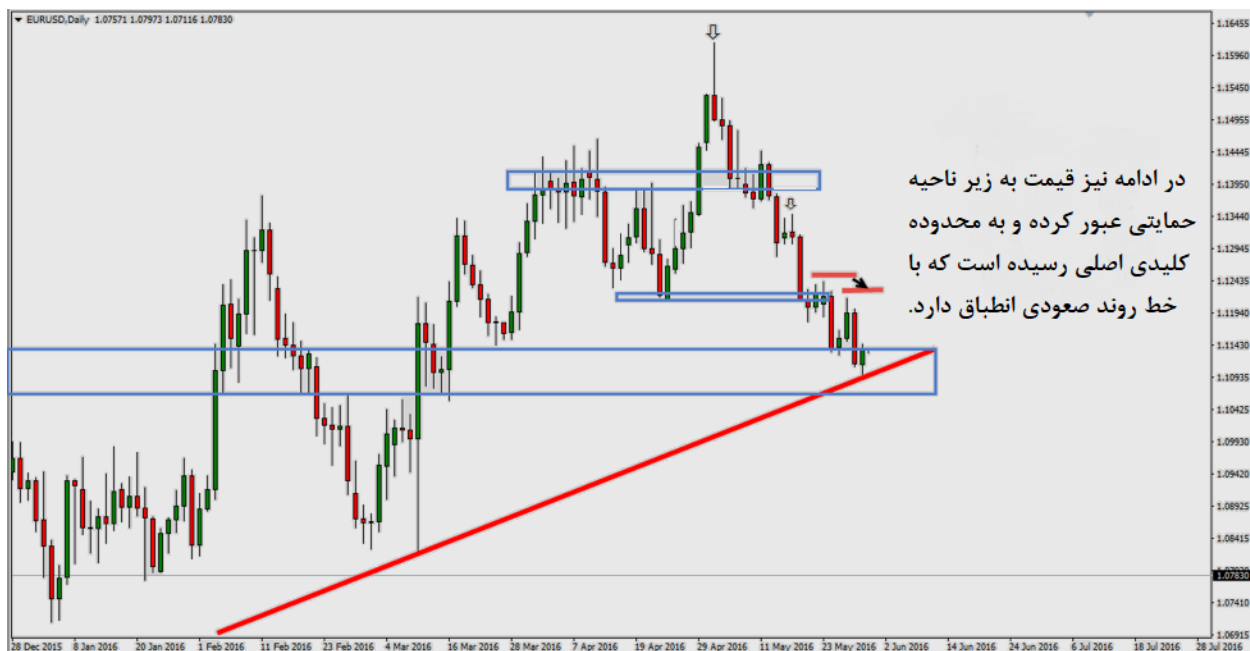
وب سایت: iranbourseonline.co

کانال آپارات: IranBourseOnline

کانال تلگرام: [IBOChannel](https://t.me/IBOChannel)

اینستاگرام: [iran_bourse_online](https://www.instagram.com/iran_bourse_online)

پشتیبانی تلگرام: IranBourseOnline



**وقتی بازار به سطح کلیدی می رسد که از دید اصل انطباق سطح کلیدی قوی است،
بهترین کار برای مدیریت معامله چیست؟**

برای افتتاح حساب، واریز و برداشت ریالی و یا استفاده از منابع آموزشی و تحلیلی رایگان و فارسی روی آدرس وب سایت ایران بورس آنلاین کلیک کنید و یا به پیج ما در شبکه های اجتماعی سر بزنید!

کانال یوتیوب: IranBourseOnline

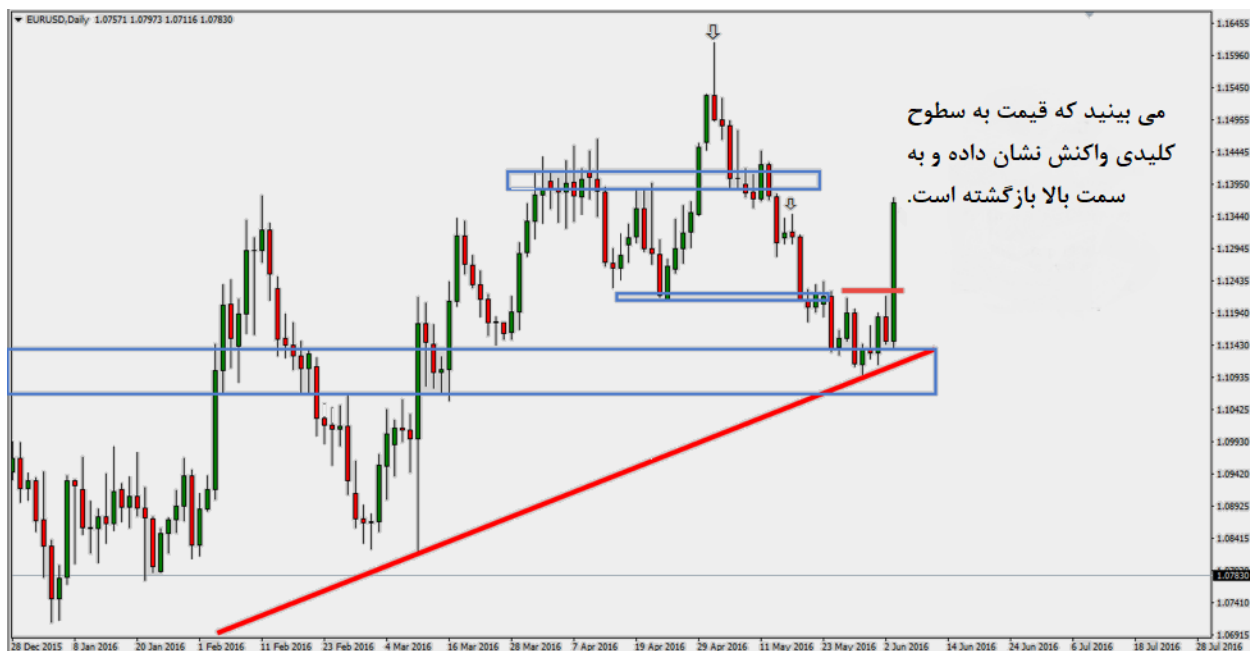
وب سایت: iranbourseonline.co

کانال آپارات: IranBourseOnline

کانال تلگرام: [IBOChannel](https://t.me/IBOChannel)

اینستاگرام: [iran_bourse_online](https://www.instagram.com/iran_bourse_online)

پشتیبانی تلگرام: IranBourseOnline



وقتی بازار دیگر نمی تواند در جهت مطلوب معامله حرکت کند، بهترین زمان برای خروج از معامله است. در چنین شرایطی معامله گر باید استراتژی مشخصی برای خروج از معامله داشته باشد.

آنچه در بالا مشاهده می کنید مرحله به مرحله نشان می دهد که چگونه قیمت در مناطق مختلف واکنش نشان می دهد و چگونه می توانیم به عنوان یک معامله گر از این اطلاعات برای مدیریت موفقیت آمیز معاملات استفاده کنیم. همه حدس و گمان ها را کنار بگذارید و احساسات خود را کنترل کنید.

برای افتتاح حساب، واریز و برداشت ریالی و یا استفاده از منابع آموزشی و تحلیلی رایگان و فارسی روی آدرس وب سایت ایران بورس آنلاین کلیک کنید و یا به پیج ما در شبکه های اجتماعی سر بزنید!

کانال یوتیوب: IranBourseOnline

وب سایت: iranbourseonline.co

کانال آپارات: IranBourseOnline

کانال تلگرام: IBOChannel

اینستاگرام: iran_bourse_online

پشتیبانی تلگرام: IranBourseOnline

IranBourseOnline.co

.....
برای افتتاح حساب، واریز و برداشت ریالی و یا استفاده از منابع آموزشی و تحلیلی رایگان و فارسی روی آدرس
وب سایت ایران بورس آنلاین کلیک کنید و یا به پیج ما در شبکه های اجتماعی سر بزنید!

کانال یوتیوب: [IranBourseOnline](#)

وب سایت: [iranbourseonline.co](#)

کانال آپارات: [IranBourseOnline](#)

کانال تلگرام: [IBOChannel](#)

اینستاگرام: [iran_bourse_online](#)

پشتیبانی تلگرام: [IranBourseOnline](#)